

【e飛伝Ⅱ】 スマートクラブ移行手順書

改定歴

日付	改定内容
2021/06/14	初版 スマートクラブへの移行のため作成
2021/07/05	2版 一部画面の差替え
2021/07/19	2.1版 一部画面の差替え
2021/07/21	2.2版 一部操作手順の変更
2021/09/13	2.3版 一部操作手順の変更

目次

1. スマートクラブ for business IDの取得と連携
 - スマートクラブ for businessの登録があり、
e飛伝Ⅲへ移行される方（e飛伝Ⅱ複数ID統合あり） P1 ~P4
 - スマートクラブ for businessの登録があり、
e飛伝Ⅲへ移行される方 P5 ~ P8
 - スマートクラブ for businessに未登録の方
（e飛伝Ⅱ複数ID統合あり） P9 ~ P16
 - スマートクラブ for businessに未登録の方 P17 ~ P21

2. 複数台のパソコンでe飛伝Ⅱをご利用されている場合 P22

3. 注意事項・エラー時の対応
 - スマートクラブ for businessのIDは持っているが、
IDもしくは、パスワードが不明な場合 P23 ~ P27
 - 移行後の消費税率選択について P28

e飛伝Ⅲ移行イメージ

Point 1

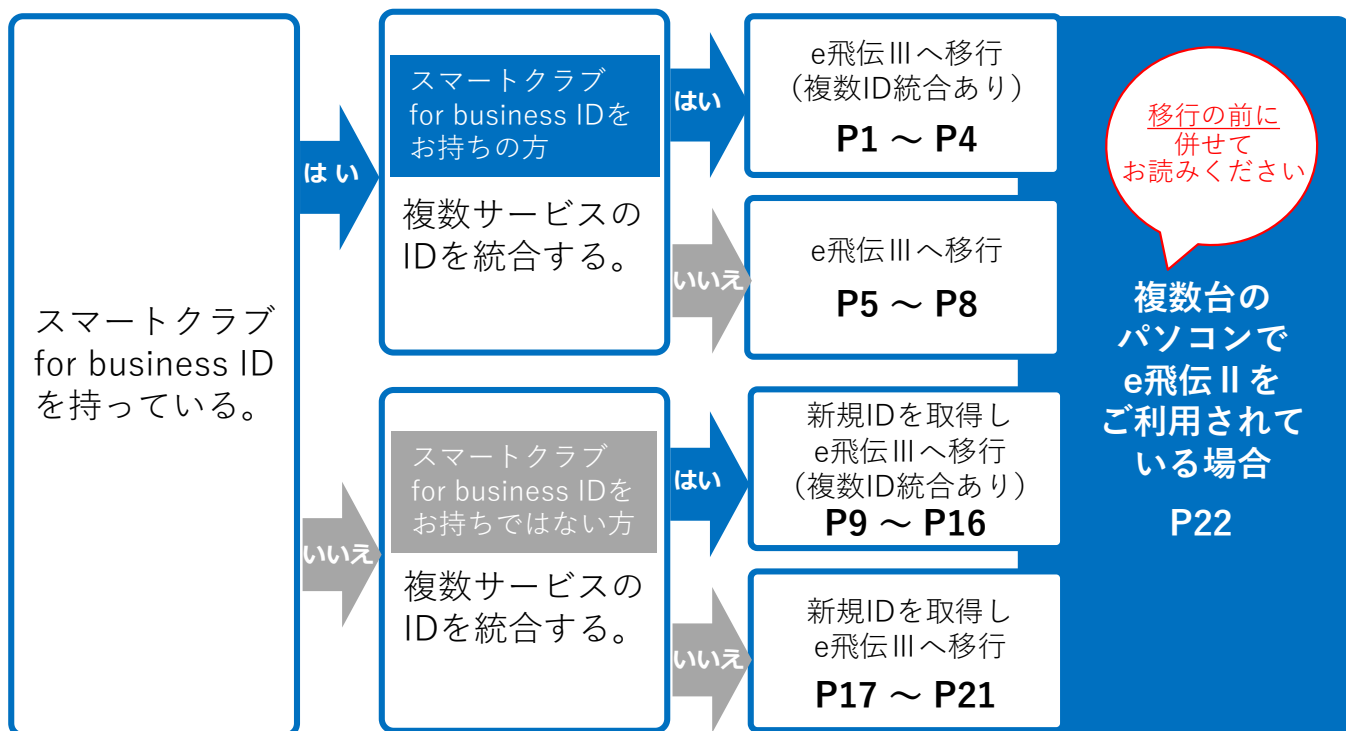
スマートクラブ for businessの登録有無を確認します。

Point 2

複数サービスIDの統合有無を確認します。

Point 3

移行画面より、e飛伝Ⅲへ移行をおこないます。



●複数サービスのIDとは、飛脚宅配便とは異なった以下サービスの専用IDです。

- ・飛脚宅配便+受取人確認
- ・特定信書便
- ・特定信書便+受取人確認
- ・大型家具・家電設置輸送

●複数台のパソコンでe飛伝Ⅱをご利用されている場合は、P22も併せてお読みいただいた上で操作をお願いいたします。

●スマートクラブ for businessのID・パスワードが分からない場合は、P23 ~ P27も併せてお読みいただいた上で操作をお願いいたします。

※1台の端末で利用しているサービスを統合する場合、端末IDは同一になります。

複数端末で利用しているサービスを統合する場合のみ、e飛伝Ⅱへログインを行って、端末IDを確認していただく必要があります。

注意 らく楽複写送り状をお使いのお客さまへ

e飛伝Ⅲは「らく楽複写送り状」に対応しておりません。「らく楽複写送り状」をご利用中のお客さまは、ユーザー移行後は、「統一圧着送り状」をご利用ください。「統一圧着送り状」のご注文については、担当の営業所、またはドライバーへご相談ください。

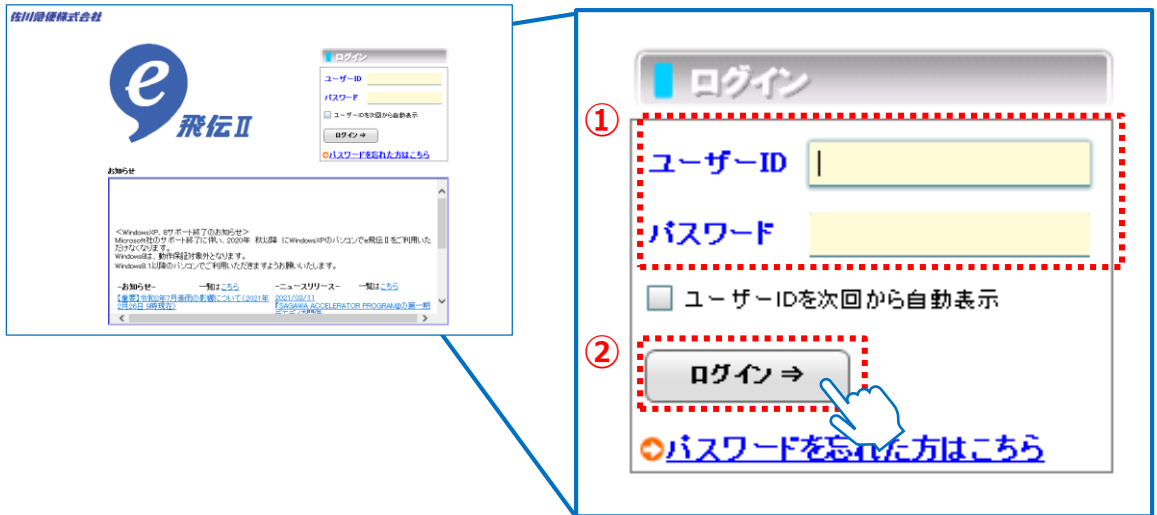
1. スマートクラブ for businessの登録があり、 e飛伝Ⅲへ移行される方（e飛伝Ⅱ複数ID統合あり）

佐川急便株式会社
更新日：2021/09/13

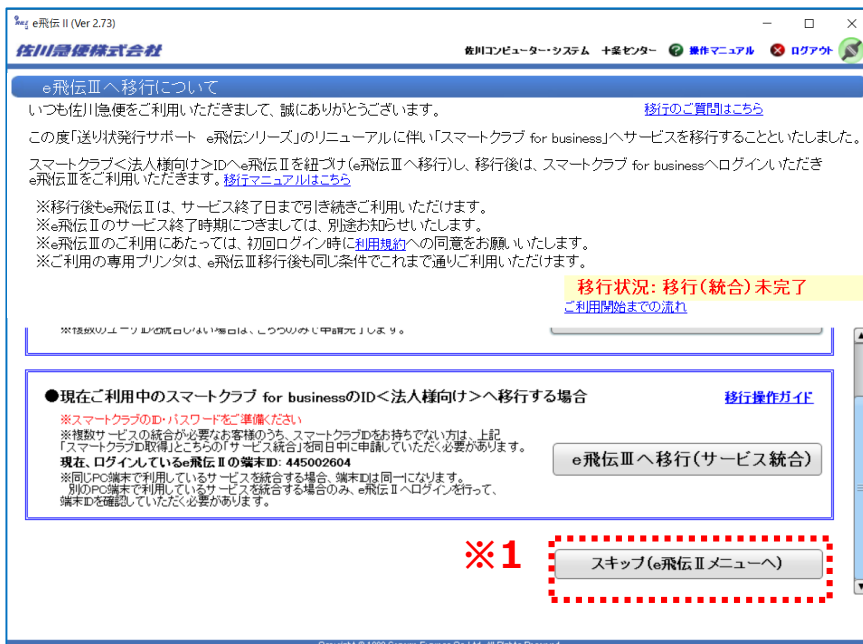
スマートクラブ for businessへ登録があり、e飛伝Ⅲへ移行される方（e飛伝Ⅱ複数ID統合あり）の手順説明となります。

操作手順

- ①e飛伝ⅡのユーザーIDとパスワードを入力し、
②「ログイン⇒」をクリックします。ユーザー移行の画面が表示されます。



ユーザー移行画面が表示されます。



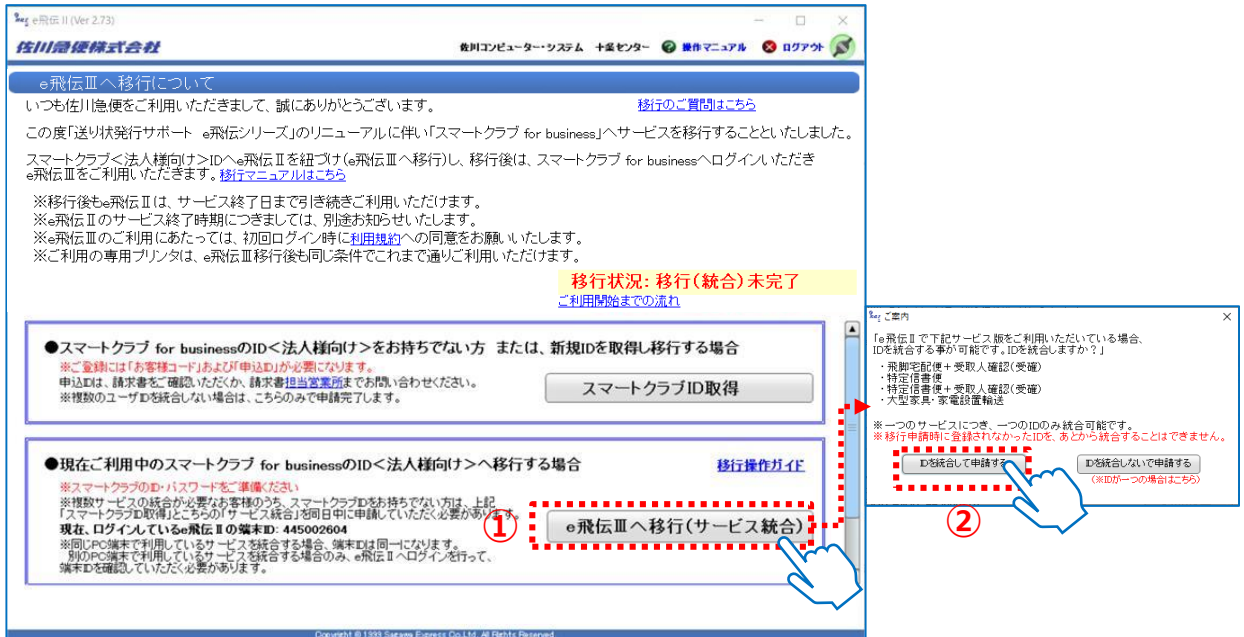
※1 スキップ（e飛伝Ⅱメニューへ）

e飛伝Ⅲの移行手続きを後ほど行う場合は、このボタンを押下して通常のメインメニューに戻り、送り状作成が可能です。

1. スマートクラブ for businessの登録があり、e飛伝Ⅲへ移行される方（e飛伝Ⅱ複数ID統合あり）

佐川急便株式会社
更新日：2021/09/13

- 2 画面上部の記載内容をご確認いただき、
- ①「e飛伝Ⅲへ移行（サービス統合）」ボタンをクリック、ポップアップ画面が表示されます。
 - ②ポップアップ画面の「IDを統合して申請する」ボタンをクリックします。



<移行データについて>

e飛伝Ⅱで使用していたデータを本作業によりe飛伝Ⅲに移行しますが、移行されるデータ、されないデータは以下の通りです。

No.	項目	移行対象	e飛伝Ⅲ登録上限数
1	出荷情報・出荷履歴情報	×	—
2	メール便情報・メール便履歴情報	×	—
3	部署ご担当者情報	○	100件
4	住所録情報	○	2,500件
5	荷姿・品名情報	○	500件
6	取込・出力レイアウト情報	○	取込：100件 出力：100件
7	入力初期設定情報	○	—
8	お客様基本情報	×	—
9	環境設定情報	○	—
10	お問い合わせ送り状No.情報	×	—

注意 各種マスタデータには登録件数に上限が設定されています。既にデータの上限を超えて登録されている場合、上限を超えた状態でe飛伝Ⅲに移行されますがデータを追加することができなくなります。あらかじめ不要なデータを削除のうえ、移行手続きを行ってください。

1. スマートクラブ for businessの登録があり、e飛伝Ⅲへ移行される方 (e飛伝Ⅱ複数ID統合あり)

佐川急便株式会社
更新日：2021/09/13

- 3 ①お客様のe飛伝ⅡユーザーID・パスワード・端末IDを入力します。
- ②お客様のスマートクラブID・パスワードを入力します。
- ③「登録」ボタンをクリックします。

佐川急便株式会社

移行先: 移行中 操作マニュアル ログアウト

ご利用いただいているサービスをまとめて、ご希望のスマートクラブ<法人様向け>IDへ移行いたします

各サービスのe飛伝ⅡのユーザーID・パスワード・端末IDを入力してください。
端末IDは、各サービスのe飛伝Ⅱへのログイン後の右上に表示しております。

※複数のPC端末で複数サービスをご利用されている場合の注意事項
端末IDをe飛伝Ⅱをインストールした際に必ず入力してください。また、変更された場合、必ずこの画面で確認する必要があります。

統合するサービス	ユーザーID	パスワード	端末ID※
①: 飛脚宅配便	userikotest	*****	444790858
②: 飛脚宅配便+受確			
③: 特定信書便			
④: 特定信書便+受確			
⑤: 大型家具・家電設置輸送			

以下のスマートクラブ<法人様向け>IDへ移行します

「スマートクラブ for business」のスマートクラブ<法人様向け>IDとパスワードを入力してください

② スマートクラブ<法人様向け>ID (必須)

③ パスワード (必須)

※3 スマートクラブ<法人様向け>ID・パスワードを忘れた方はこちら

戻る F2 F3 F4 F5 F6 F7 F8 F9 F10 F11 F12

登録

©1999 Sagawa Express CO., Ltd.

※1 複数サービスを1台の端末で使用している場合は、既に表示されている端末IDを記載してください。

統合するサービス	ユーザーID	端末ID
①: 飛脚宅配便	userikotest	444790858
②: 飛脚宅配便+受確		
③: 特定信書便	△◇▽○	444790858
④: 特定信書便+受確		
⑤: 大型家具・家電設置輸送		

※2 「戻る」ボタンをクリックすると、前画面に戻ります。

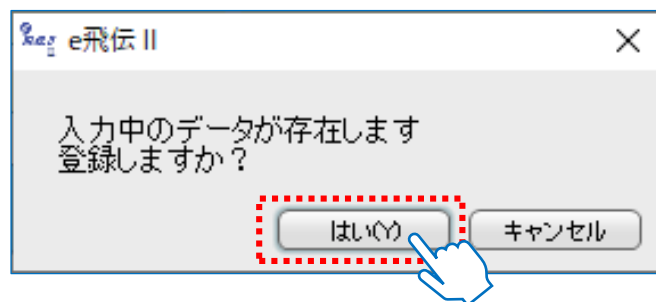
※3 ID・パスワードをお忘れの場合は、「スマートクラブ<法人様向け>ID・パスワードを忘れた方はこちら」のリンクをクリックします。

※ 統合するサービスについての注意点 ※

サービス単位の紐付・統合可否は右表の通りです。
なお コンビニ受取は統合対象外となります。

サービス統合可		サービス統合不可
飛脚宅配便	特定信書便+受確	コンビニ受取
飛脚宅配便+受確	大型家具	コンビニ受取 (楽天)
特定信書便		

- 4 確認ポップアップが表示されましたら、「はい (Y)」ボタンをクリックします。



1. スマートクラブ for businessの登録があり、 e飛伝Ⅲへ移行される方（e飛伝Ⅱ複数ID統合あり）

佐川急便株式会社
更新日：2021/09/13

5

移行受付完了画面が表示されましたら、移行のお手続きは完了となります。
（まだ移行は完了していません。）
「完了」ボタンをクリックして、移行メニュー画面へお戻りください。
翌朝7時以降のご案内メール連絡後スマートクラブメニューから、
e飛伝Ⅲでサービスが利用可能となります。



続けて現行のe飛伝Ⅱで送り状作成をされる場合は、移行メニュー画面下部にあります「スキップ（e飛伝Ⅱメニューへ）」ボタンをクリックしますと、作成画面へ移動します。

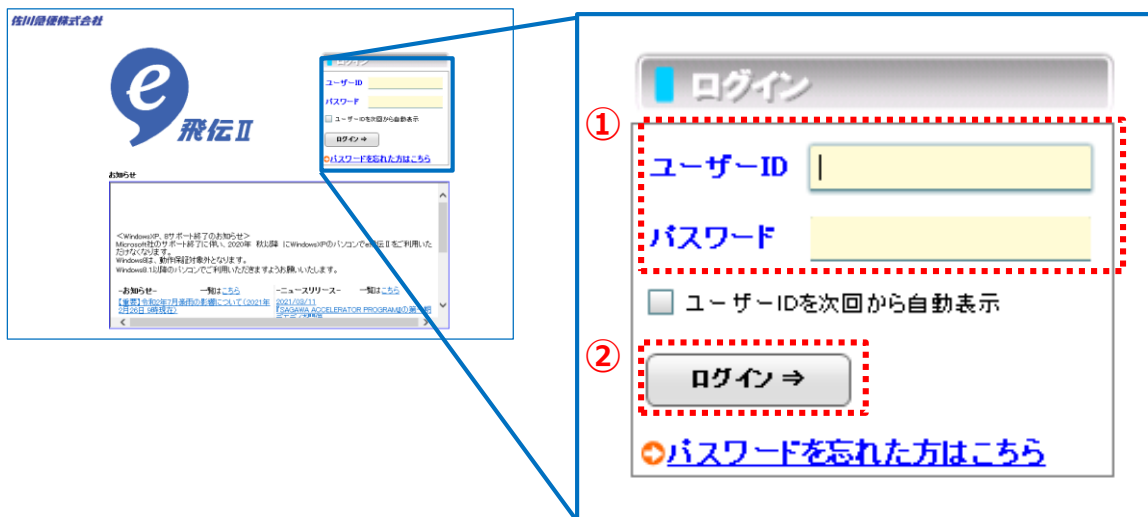
ただし、移行処理後に更新されたマスタデータ（住所録など）は、e飛伝Ⅲへ反映されませんので、ご注意ください。

1. スマートクラブ for businessの登録があり、 e飛伝Ⅲへ移行される方

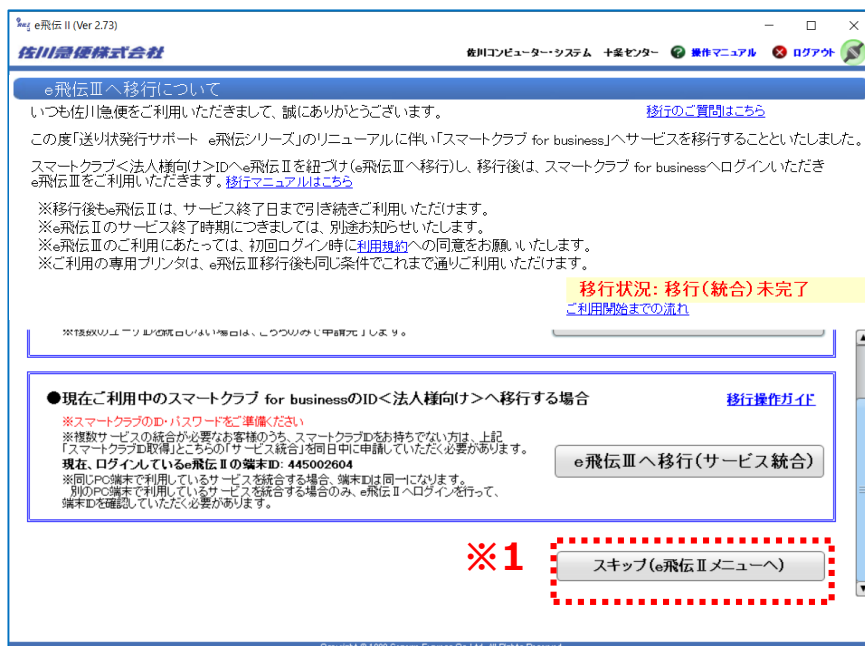
スマートクラブ for businessへ登録があり、e飛伝Ⅲへ移行される方の手順説明となります。
(複数サービスのID統合は無しの場合の手順となります。)

操作手順

- ①e飛伝ⅡのユーザーIDとパスワードを入力し、
②「ログイン⇒」をクリックします。ユーザー移行の画面が表示されます。



ユーザー移行画面が表示されます。



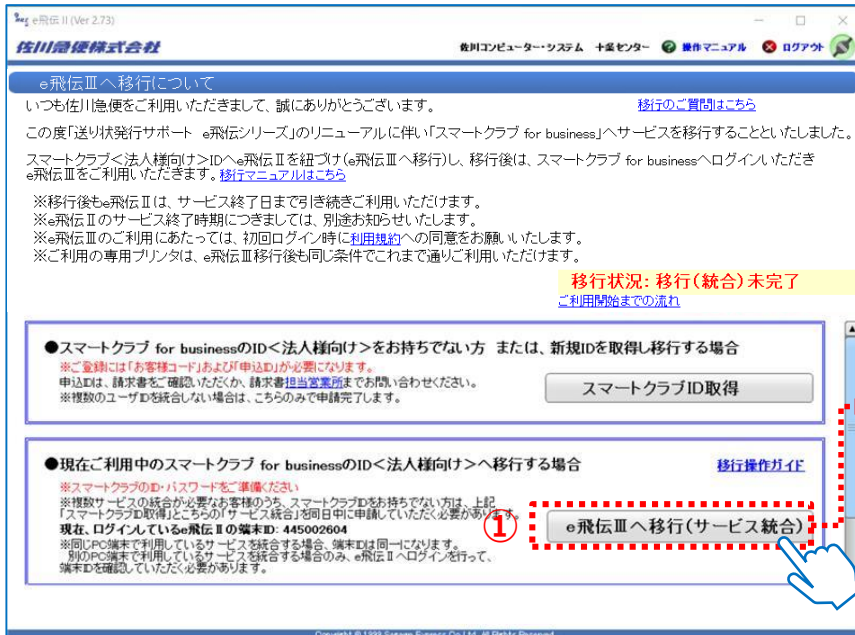
※1 スキップ (e飛伝Ⅱメニューへ)

e飛伝Ⅲの移行手続きを後ほど行う場合は、このボタンを押下して通常のメインメニューに戻り、送り状作成が可能です。

1. スマートクラブ for businessの登録があり、 e飛伝Ⅲへ移行される方

佐川急便株式会社
更新日：2021/09/13

- 2 画面上部の記載内容をご確認いただき、
- ①「e飛伝Ⅲへ移行（サービス統合）」ボタンをクリック、ポップアップ画面が表示されます。
 - ②ポップアップ画面の「ID統合しないで申請する」ボタンをクリックします。



<移行データについて>

e飛伝Ⅱで使用していたデータを本作業によりe飛伝Ⅲに移行しますが、移行されるデータ、されないデータは以下の通りです。

No.	項目	移行対象	e飛伝Ⅲ登録上限数
1	出荷情報・出荷履歴情報	×	—
2	メール便情報・メール便履歴情報	×	—
3	部署ご担当者情報	○	100件
4	住所録情報	○	2,500件
5	荷姿・品名情報	○	500件
6	取込・出力レイアウト情報	○	取込：100件 出力：100件
7	入力初期設定情報	○	—
8	お客様基本情報	×	—
9	環境設定情報	○	—
10	お問い合わせ送り状No.情報	×	—

注意

各種マスタデータには登録件数に上限が設定されています。既にデータの上限を超えて登録されている場合、上限を超えた状態でe飛伝Ⅲに移行されますがデータを追加することができなくなります。あらかじめ不要なデータを削除のうえ、移行手続きを行ってください。

1. スマートクラブ for businessの登録があり、 e飛伝Ⅲへ移行される方

佐川急便株式会社
更新日：2021/09/13

- 3**
- ①お客様のe飛伝Ⅱユーザー情報が表示されますので、内容をご確認ください。
 - ②連携するお客様のスマートクラブID・パスワードを入力します。
 - ③「登録」ボタンをクリックします。

The screenshot shows the '現在ログイン中のe飛伝Ⅱ' (Currently logged in e-toku II) screen. At the top, it says '現在ログインされているe飛伝Ⅱをご希望のスマートクラブ<法人様向け>IDへ移行いたします' (We will transfer the e-toku II you are currently logged in to the Smart Club <Corporate> ID you wish). Below this is a table of user information:

現在ログイン中のe飛伝Ⅱ	
ユーザーID	userikotest
ユーザー名	移行テスト
請求ID	444790859

Annotation ① points to this table. Below it, a blue arrow points to the text '以下のスマートクラブ<法人様向け>IDへ移行いたします' (Transfer to the following Smart Club <Corporate> ID). This leads to a form titled '「スマートクラブ for business」のスマートクラブ<法人様向け>IDとパスワードを入力してください' (Please enter the Smart Club <Corporate> ID and password for 'Smart Club for business'). The form has two fields: 'スマートクラブ<法人様向け>ID(必須)' and 'パスワード(必須)'. Annotation ② points to these fields. Below the form is a link: '※1 ○スマートクラブ<法人様向け>ID・パスワードを忘れた方はこちら' (If you forgot the ID or password for the Smart Club <Corporate>, click here). Annotation ③ points to the '登録' (Register) button in the bottom navigation bar. Other annotations include '※2' pointing to the '戻る' (Back) button and '※1' pointing to the forgot ID/password link.

※1
ID・パスワードをお忘れの場合は、「スマートクラブ<法人様向け>ID・パスワードを忘れた方はこちら」のリンクをクリックします。

※2
「戻る」ボタンをクリックすると、前画面に戻ります。

- 4** 確認ポップアップが表示されましたら、「はい (Y) 」ボタンをクリックします。

The screenshot shows a confirmation dialog box titled 'e飛伝Ⅲ'. The text inside asks '入力中のデータが存在します 登録しますか?' (Data being entered exists. Do you want to register?). There are two buttons: 'はい(Y)' (Yes) and 'キャンセル' (Cancel). A red dashed box highlights the 'はい(Y)' button, and a hand icon points to it.

- 5** 移行受付完了画面が表示されましたら、移行のお手続きは完了となります。
(まだ移行は完了していません。)
「完了」ボタンをクリックして、移行メニュー画面へお戻りください。
翌朝7時以降のご案内メール連絡後スマートクラブメニューから、
e飛伝Ⅲでサービスが利用可能となります。



続けて現行のe飛伝Ⅱで送り状作成をされる場合は、移行メニュー画面下部にあります「スキップ (e飛伝Ⅱメニューへ)」ボタンをクリックしますと、作成画面へ移動します。

ただし、移行処理後に更新されたマスタデータ (住所録など) は、e飛伝Ⅲへ反映されませんので、ご注意ください。

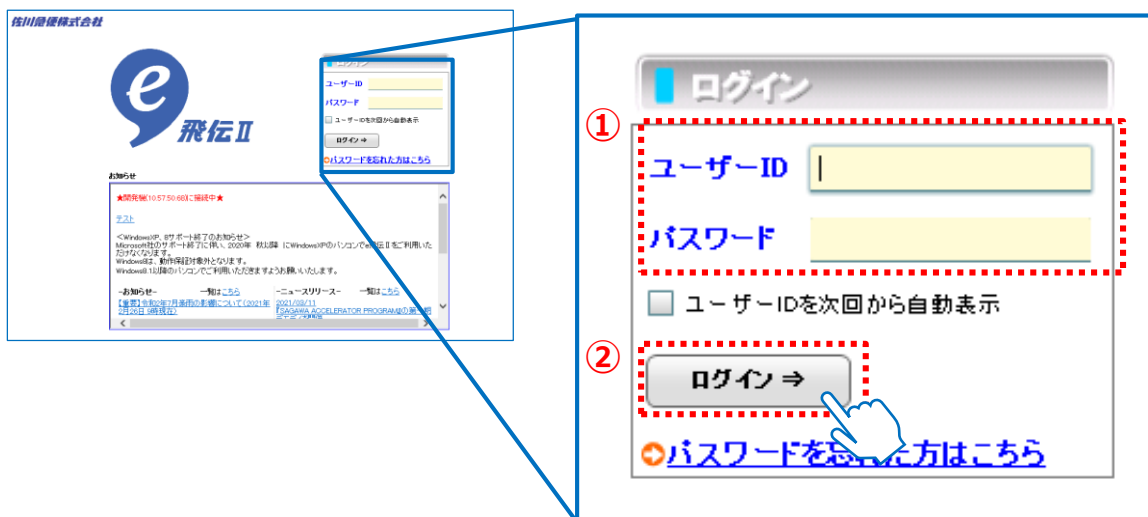
1. スマートクラブ for businessに未登録の方 (複数ID統合あり)

佐川急便株式会社
更新日：2021/09/13

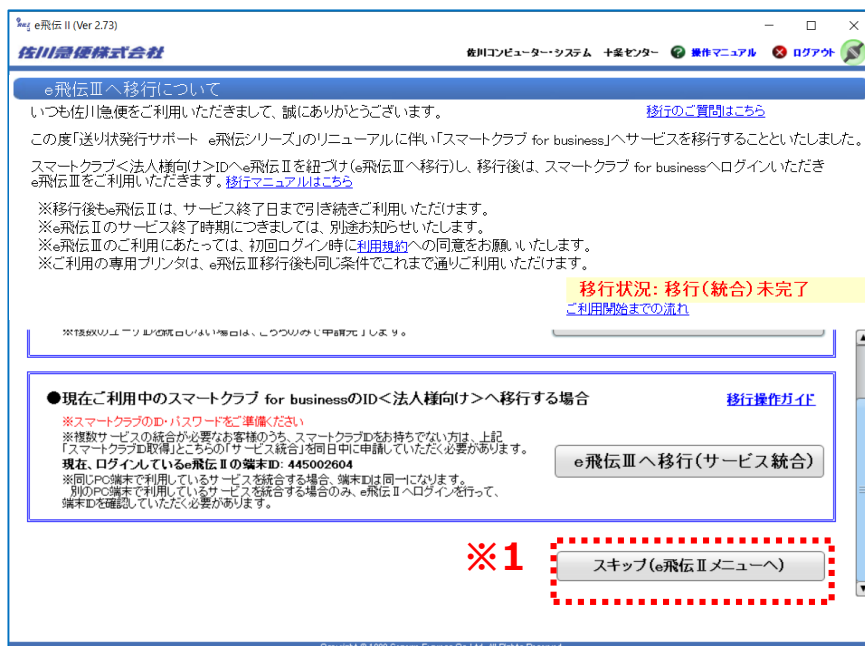
スマートクラブ for businessの新規IDを取得しe飛伝Ⅲへ移行される方の手順説明となります。(複数ID統合あり)

操作手順

- 1 ①e飛伝ⅡのユーザーIDとパスワードを入力し、
②「ログイン⇒」をクリックします。ユーザー移行の画面が表示されます。



ユーザー移行画面が表示されます。



※1 スキップ (e飛伝Ⅱメニューへ)

e飛伝Ⅲの移行手続きを後ほど行う場合は、このボタンを押下して通常のメインメニューに戻り、送り状作成が可能です。

1. スマートクラブ for businessに未登録の方 (複数ID統合あり)

2 画面上部の記載内容をご確認いただき、「スマートクラブID取得」ボタンをクリックします。

e-flight IIIへ移行について

いつも佐川急便をご利用いただきまして、誠にありがとうございます。 [移行のご質問はこちら](#)

この度「送り状発行サポート e-flightシリーズ」のリニューアルに伴い「スマートクラブ for business」へサービスを移行することいたしました。スマートクラブ<法人様向け>IDへe-flight IIを紐づけ(e-flight IIIへ移行)し、移行後は、スマートクラブ for businessへログインいただきe-flight IIIをご利用いただきます。 [移行マニュアルはこちら](#)

※移行後もe-flight IIは、サービス終了日まで引き続きご利用いただけます。
※e-flight IIのサービス終了時期につきましては、別途お知らせいたします。
※e-flight IIIのご利用にあたっては、初回ログイン時に[利用規約](#)への同意をお願いいたします。
※ご利用の専用プリンタは、e-flight III移行後も同じ条件でこれまで通りご利用いただけます。

移行状況: 移行(統合)未完了
[ご利用開始までの流れ](#)

●スマートクラブ for businessのID<法人様向け>をお持ちでない方 または、新規IDを取得し移行する場合

※ご登録には「お客様コード」および「申込ID」が必要となります。
申込IDは、請求書をご確認いただくか、請求書担当営業所までお問い合わせください。 ① **スマートクラブID取得**
※複数のユーザーIDを統合しない場合は、こちらのみで申請完了します。

●現在ご利用中のスマートクラブ for businessのID<法人様向け>へ移行する場合 [移行操作ガイド](#)

※スマートクラブのID・パスワードをご準備ください
※複数サービスの統合が必要なお客様のうち、スマートクラブIDをお持ちでない方は、上記「スマートクラブID取得」とこちらの「サービス統合」を同日中に申請していただく必要があります。
現在、ログインしているe-flight IIの端末ID: 445002604
※同じPC端末で利用しているサービスを統合する場合、端末IDは同一になります。
※別のPC端末で利用しているサービスを統合する場合のみ、e-flight IIへログインを行って、端末IDを確認していただく必要があります。

e-flight IIIへ移行(サービス統合)

Copyright © 1993 Sasagawa Express Co., Ltd. All Rights Reserved

1. スマートクラブ for businessに未登録の方 (複数ID統合あり)

佐川急便株式会社
更新日：2021/09/13

3 スマートクラブお客様情報入力画面が表示されますので、項目を入力したのち、「確認メール送信」をクリックします。



注意 スマートクラブ登録時のお名前について

スマートクラブではお客様の姓と名を別々に入力いただきますが、e飛伝IIでは姓名が統合されています。
e飛伝IIIへ移行操作をされる際、e飛伝IIで姓と名の間にスペースが入力されている場合は分割・入力する仕組みとなっておりますが、スペースが入力されていない場合、e飛伝IIでご入力いただいております姓名とも「姓」の欄に入力されますので、修正をお願いします。

注意 お客様コードでエラーが表示された場合

スマートクラブ for businessではお客様コードの登録が必須です。
e飛伝IIに登録されているお客様コードをが初期表示されます。
利用できないお客様コードの場合は以下のメッセージが表示されますので、他の利用可能なお客様コードをお持ちの場合はお客様コード、申込IDを入力ください。
利用可能なお客様コードがない場合は担当ドライバーまでご相談ください。

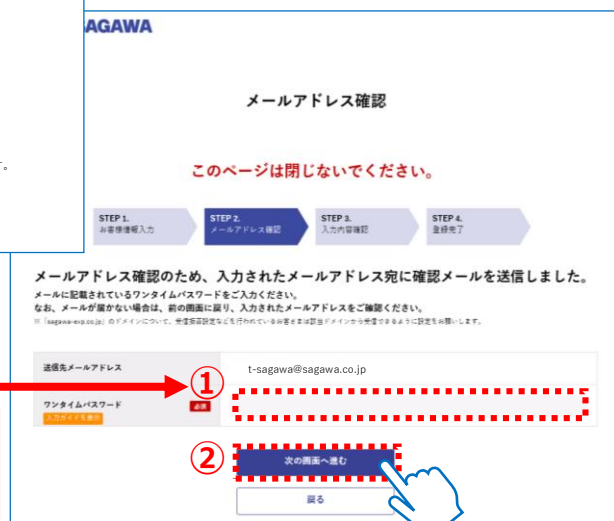
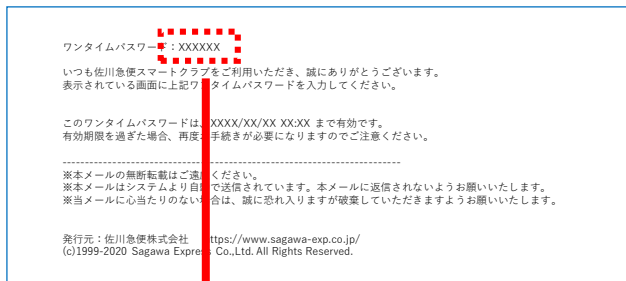
お客様コード・申込ID 必須	<input type="radio"/> 今のお客様コードを使用する
	<input checked="" type="radio"/> お客様コードを修正する
	お客様コード (半角11文字または12文字)
	123456789012
	ご利用できないお客様コードです。ご利用可能なお客様コードを入力してください。 申込ID (半角11文字)
例: 111111111111	<input type="button" value="お客様情報を表示"/>
お客様コード・申込IDのご確認方法はこちら	

1. スマートクラブ for businessに未登録の方 (複数ID統合あり)

佐川急便株式会社
更新日：2021/09/13

- 4**
- ①ご入力いただいたメールアドレスへ送信された、ワンタイムパスワードを入力します。
 - ②入力後、「次の画面へ進む」をクリックします。


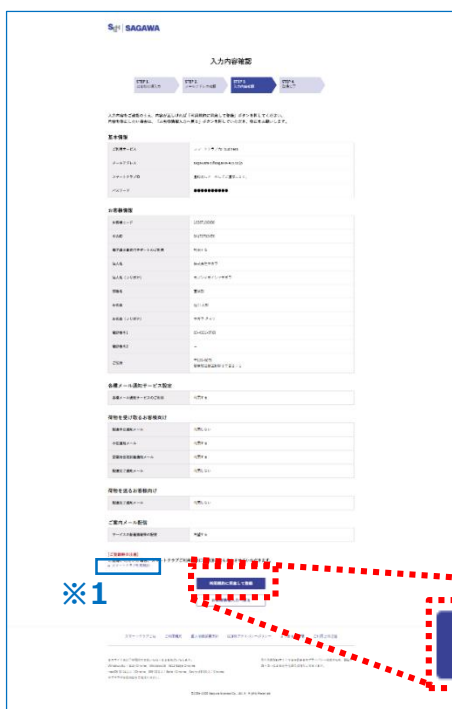
※メール文参考



注意

ワンタイムパスワードの有効期間が切れた場合は、再度お手続きが必要になりますのでご注意ください。

- 5**
- 入力内容確認画面が表示されますので、入力された内容を確認します。
利用規約をご確認いただき、「利用規約に同意して登録」をクリックします。



※1

『スマートクラブご利用規約』をクリックすると、別画面で利用規約が表示されます。

1. スマートクラブ for businessに未登録の方 (複数ID統合あり)

6

登録完了画面が表示されましたら、スマートクラブ for businessへの登録は完了です。
ご登録いただいたメールアドレスに登録完了のご案内メールを送付いたしますので、
メール本文に記載されておりますユーザーIDをご確認ください。
(※スマートクラブのログインIDとなります。)

7

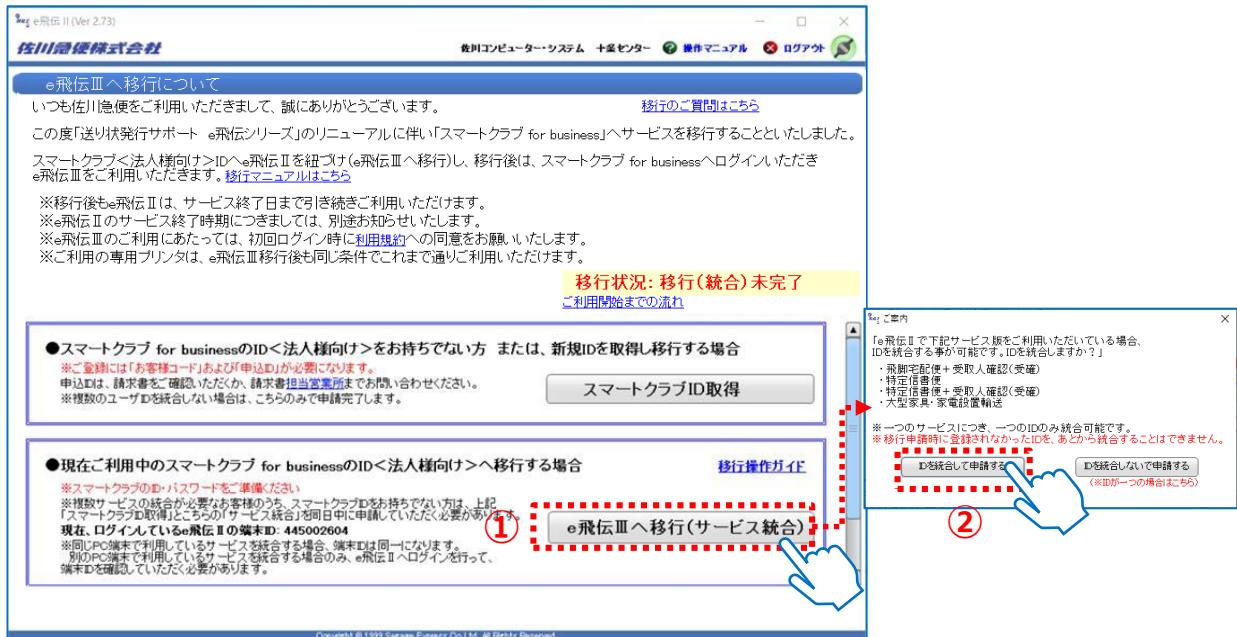
再度e飛伝Ⅱ移行画面に戻ります。

1. スマートクラブ for businessに未登録の方 (複数ID統合あり)

8

画面上部の記載内容をご確認いただき、

- ①「e飛伝Ⅲへ移行（サービス統合）」ボタンをクリック、ポップアップ画面が表示されます。
- ②ポップアップ画面の「IDを統合して申請する」ボタンをクリックします。



注意 「e飛伝Ⅲへ移行（サービス統合）」は、スマートクラブ for businessの登録が完了した当日中に実施してください。※翌日以降は手続きできません。

<移行データについて>

e飛伝Ⅱで使用していたデータを本作業によりe飛伝Ⅲに移行しますが、移行されるデータ、されないデータは以下の通りです。

No.	項目	移行対象	e飛伝Ⅲ登録上限数
1	出荷情報・出荷履歴情報	×	—
2	メール便情報・メール便履歴情報	×	—
3	部署ご担当者情報	○	100件
4	住所録情報	○	2,500件
5	荷姿・品名情報	○	500件
6	取込・出力レイアウト情報	○	取込：100件 出力：100件
7	入力初期設定情報	○	—
8	お客様基本情報	×	—
9	環境設定情報	○	—
10	お問い合わせ送り状No.情報	×	—

注意 各種マスターデータには登録件数に上限が設定されています。既にデータの上限を超えて登録されている場合、上限を超えた状態でe飛伝Ⅲに移行されますがデータを追加することができなくなります。あらかじめ不要なデータを削除のうえ、移行手続きを行ってください。

1. スマートクラブ for businessに未登録の方 (複数ID統合あり)

- ① お客様のe飛伝IIユーザーID・パスワード・端末IDを入力します。
- ② 「登録」ボタンをクリックします。

※1
複数サービスを1台の端末で使用している場合は、既に表示されている端末IDを記載してください。

統合するサービス	ユーザーID	端末ID
①: 飛脚宅配便	userikotest	444790858
②: 飛脚宅配便+受権		↑
③: 特定信書便	△◇▽○	444790858
④: 特定信書便+受権		
⑤: 大型家具・家電設置輸送		

※2

「戻る」ボタンをクリックすると、前画面に戻ります。

※ 統合するサービスについての注意点 ※

サービス単位の紐付・統合可否は右表の通りです。
なお コンビニ受取は統合対象外となります。

サービス統合可		サービス統合不可
飛脚宅配便	特定信書便+受権	コンビニ受取
飛脚宅配便+受権	大型家具	コンビニ受取(楽天)
特定信書便		

- 10 確認ポップアップが表示されましたら、「はい (Y)」ボタンをクリックします。

11

移行受付完了画面が表示されましたら、移行のお手続きは完了となります。
(まだ移行は完了していません。)
「完了」ボタンをクリックして、移行メニュー画面へお戻りください。
翌朝7時以降のご案内メール連絡後スマートクラブメニューから、
e飛伝IIIでサービスが利用可能となります。



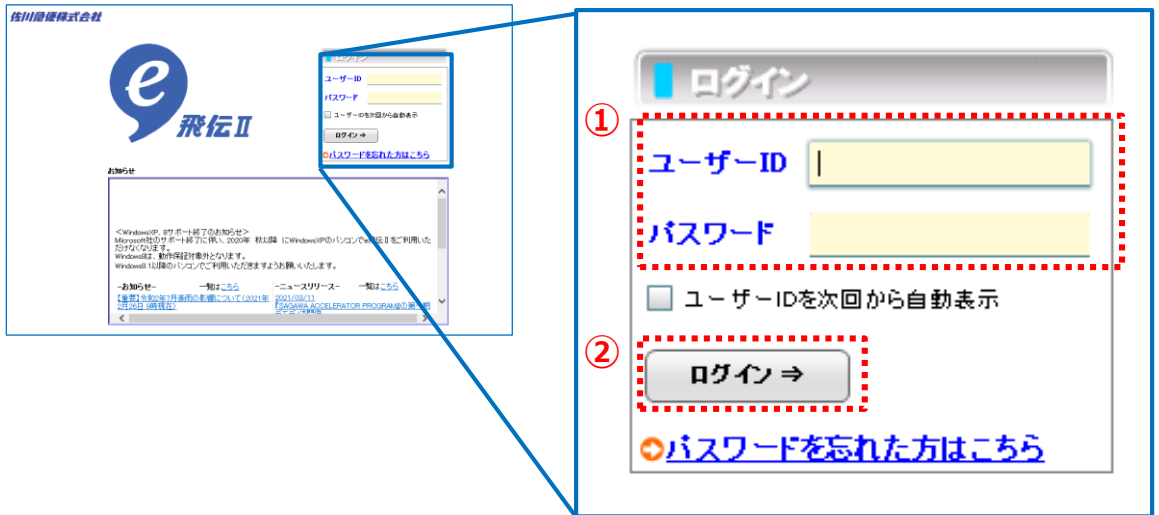
続けて現行のe飛伝IIで送り状作成をされる場合は、移行メニュー画面下部にあります「スキップ (e飛伝IIメニューへ)」ボタンをクリックしますと、作成画面へ移動します。

ただし、移行処理後に更新されたマスタデータ (住所録など) は、e飛伝IIIへ反映されませんので、ご注意ください。

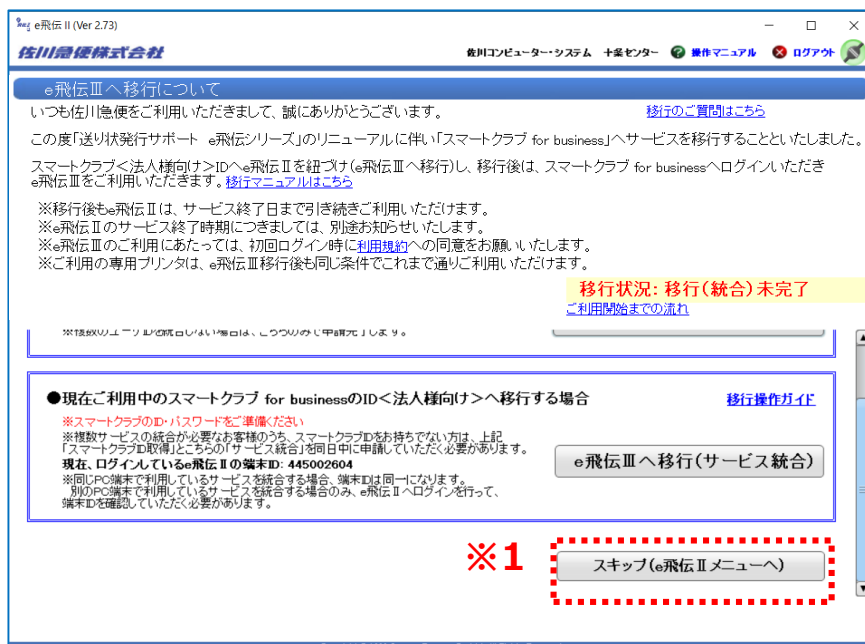
スマートクラブ for businessの新規IDを取得しe飛伝Ⅲへ移行される方の手順説明となります。
(複数サービスのID統合は無しの手順となります。)

操作手順

- 1 ①e飛伝ⅡのユーザーIDとパスワードを入力し、
②「ログイン⇒」をクリックします。ユーザー移行の画面が表示されます。



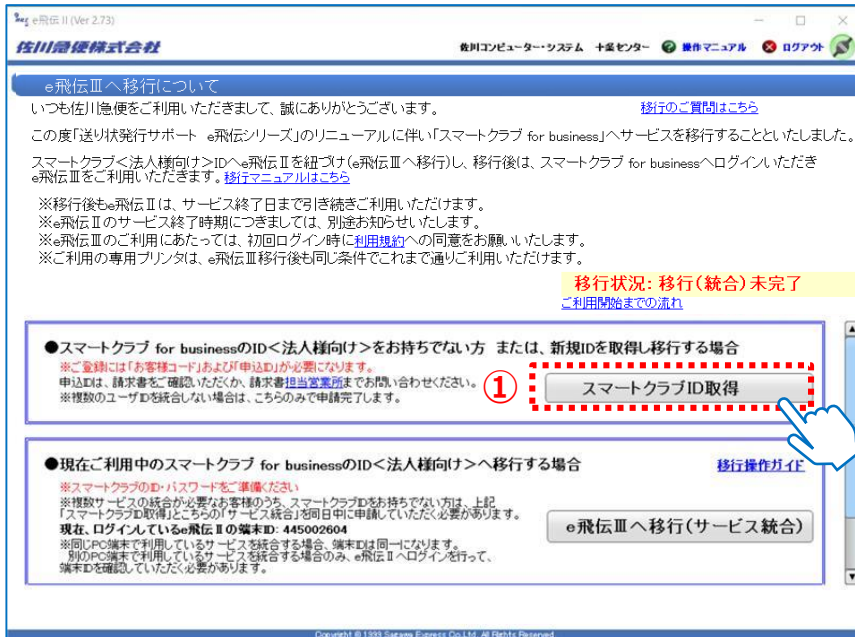
ユーザー移行画面が表示されます。



※1 スキップ (e飛伝Ⅱメニューへ)

e飛伝Ⅲの移行手続きを後ほど行う場合は、このボタンを押下して通常のメインメニューに戻り、送り状作成が可能です。

2 画面上部の記載内容をご確認いただき、「スマートクラブID取得」ボタンをクリックします。



<移行データについて>

e飛伝Ⅱで使用していたデータを本作業によりe飛伝Ⅲに移行しますが、移行されるデータ、されないデータは以下の通りです。

No.	項目	移行対象	e飛伝Ⅲ登録上限数
1	出荷情報・出荷履歴情報	×	—
2	メール便情報・メール便履歴情報	×	—
3	部署ご担当者情報	○	100件
4	住所録情報	○	2,500件
5	荷姿・品名情報	○	500件
6	取込・出力レイアウト情報	○	取込：100件 出力：100件
7	入力初期設定情報	○	—
8	お客様基本情報	×	—
9	環境設定情報	○	—
10	お問い合わせ送り状No.情報	×	—

注意

各種マスタデータには登録件数に上限が設定されています。既にデータの上限を超えて登録されている場合、上限を超えた状態でe飛伝Ⅲに移行されますがデータを追加することができなくなります。あらかじめ不要なデータを削除のうえ、移行手続きを行ってください。

3 スマートクラブお客様情報入力画面が表示されますので、項目を入力したのち、「確認メール送信」をクリックします。



注意 スマートクラブ登録時のお名前について

スマートクラブではお客様の姓と名を別々に入力いただきますが、e飛伝IIでは姓名が統合されています。e飛伝IIIへ移行操作をされる際、e飛伝IIで姓と名の間にスペースが入力されている場合は分割・入力する仕組みとなっておりますが、スペースが入力されていない場合、e飛伝IIでご入力いただいております姓名とも「姓」の欄に入力されますので、修正をお願いします。

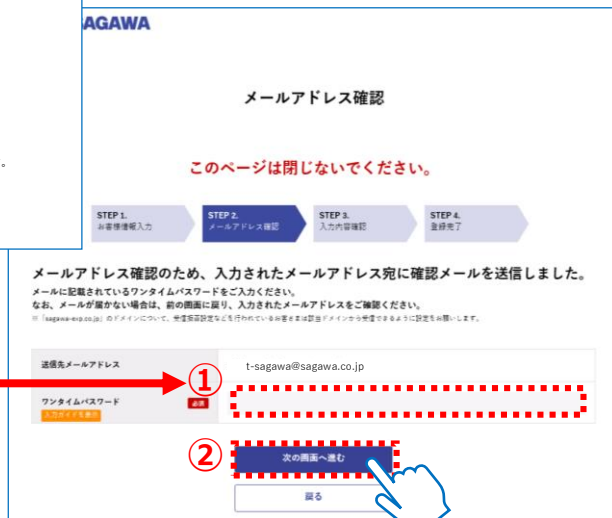
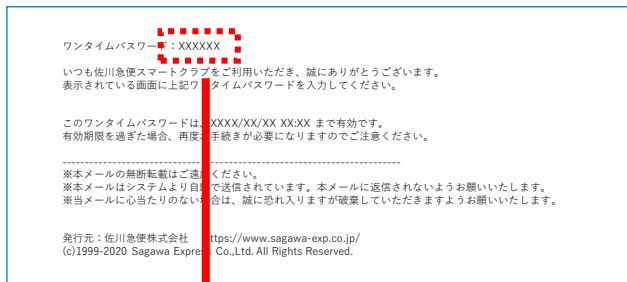
注意 お客様コードでエラーが表示された場合

スマートクラブ for businessではお客様コードの登録が必須です。e飛伝IIに登録されているお客様コードをが初期表示されます。利用できないお客様コードの場合は以下のメッセージが表示されますので、他の利用可能なお客様コードをお持ちの場合はお客様コード、申込IDを入力ください。利用可能なお客様コードがない場合は担当ドライバーまでご相談ください。



- 4**
- ①ご入力いただいたメールアドレスへ送信された、ワンタイムパスワードを入力します。
 - ②入力後、「次の画面へ進む」をクリックします。


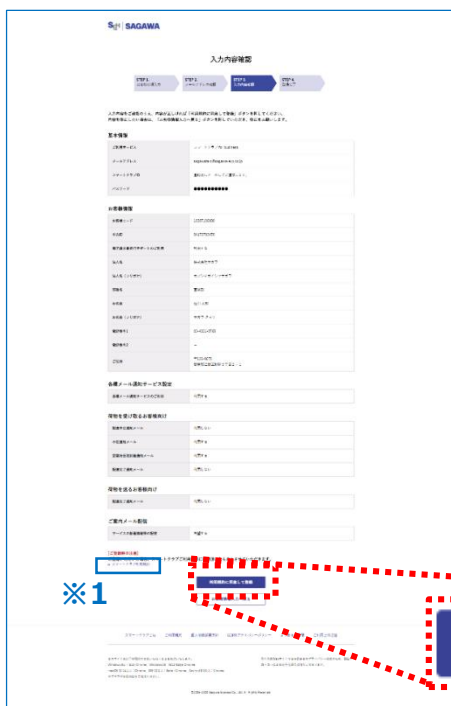
※メール文参考



注意

ワンタイムパスワードの有効期間が切れた場合は、再度お手続きが必要になりますのでご注意ください。

- 5**
- 入力内容確認画面が表示されますので、入力された内容を確認します。
利用規約をご確認いただき、「利用規約に同意して登録」をクリックします。



6

登録完了画面が表示されましたら、スマートクラブ for businessへの登録は完了です。ご登録いただいたメールアドレスに登録完了のご案内メールを送付いたしますので、メール本文に記載されておりますユーザーIDをご確認ください。
(※スマートクラブのログインIDとなります。)

登録完了

STEP 1. お客様情報入力 STEP 2. メールアドレス確認 STEP 3. 入力内容確認 **STEP 4. 登録完了**

新しいスマートクラブIDを送信しました。

ご登録いただきありがとうございます。
ご登録のメールアドレスに新しいスマートクラブIDのご案内をお送りしました。

【送信先メールアドレス】
sagawa@sagawa-exp.co.jp

メールに記載のスマートクラブIDはログイン時に必要となりますので大切に保管してください。
また、ご案内の送付については多少お時間がかかる場合がございます。ご了承願います。

e飛伝IIIが使用可能となりましたら、スマートクラブのご案内とは別にメールを
それまでは現在お使いのe飛伝シリーズをご利用ください。

※e飛伝IIで複数サービスの統合が必要なお客様は、同日中にe飛伝IIの「サービ

電子請求書発行サポート

佐川急便株式会社 様
このたびは佐川急便スマートクラブへご登録いただき、誠にありがとうございます。
佐川急便スマートクラブの登録が完了いたしました。
移行完了のご案内が届くまでは、e飛伝IIをご利用ください。
<スマートクラブID>
0000000000001
下記URLよりスマートクラブの各種サービスをご利用いただけます。
▼スマートクラブログインはこちら
<https://www.e-service.sagawa-exp.co.jp/portal/do/login/show?fr=bs>

※ご利用のメール受信環境によっては、上記ページのURLが途中で改行され、リンク先が正しく表示できない場合があります。
この場合は、URL部分 (http://~) を全てコピーの上、ブラウザのアドレス欄に貼り付けて表示願います。
※本メールの無断転載はご遠慮ください。
※本メールはシステムより自動で送信されています。本メールに返信されないようお願いいたします。
※当メールに心当たりのない場合は、誠に恐れ入りますが破棄していただきますようお願いいたします。

発行元：佐川急便株式会社 <https://www.sagawa-exp.co.jp/>
(c) 1999-2020 Sagawa Express Co., Ltd. All Rights Reserved.

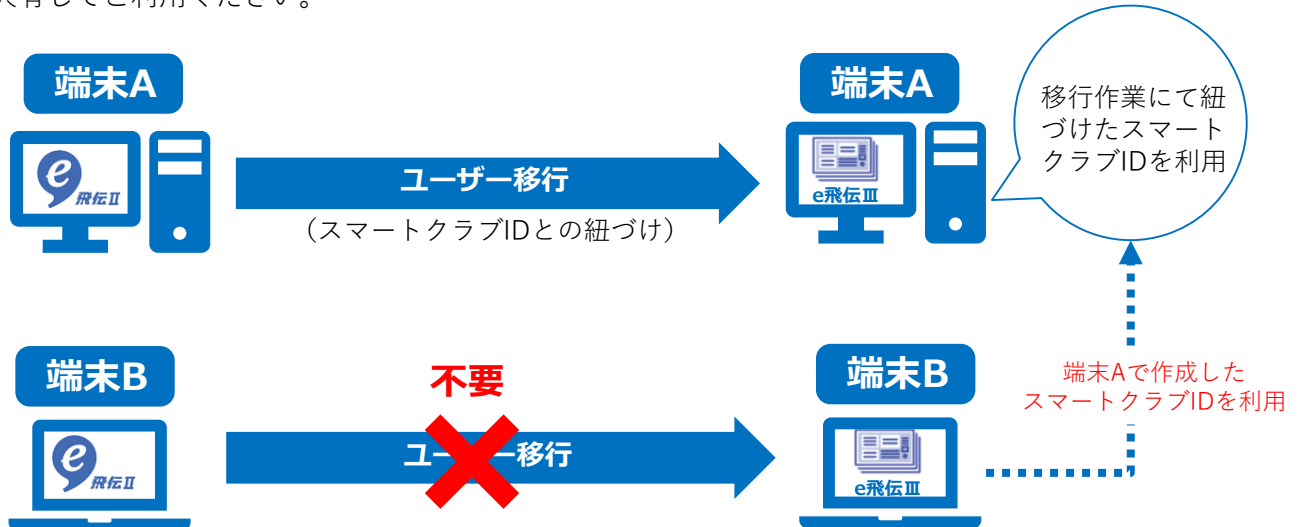
※メール文参考

2. 複数台のパソコンでe飛伝Ⅱをご利用されている場合

お客様の様々な運用に合わせて「e飛伝Ⅲ」を活用していただくことができます。

① データを1つのe飛伝Ⅲユーザでまとめて運用したい場合

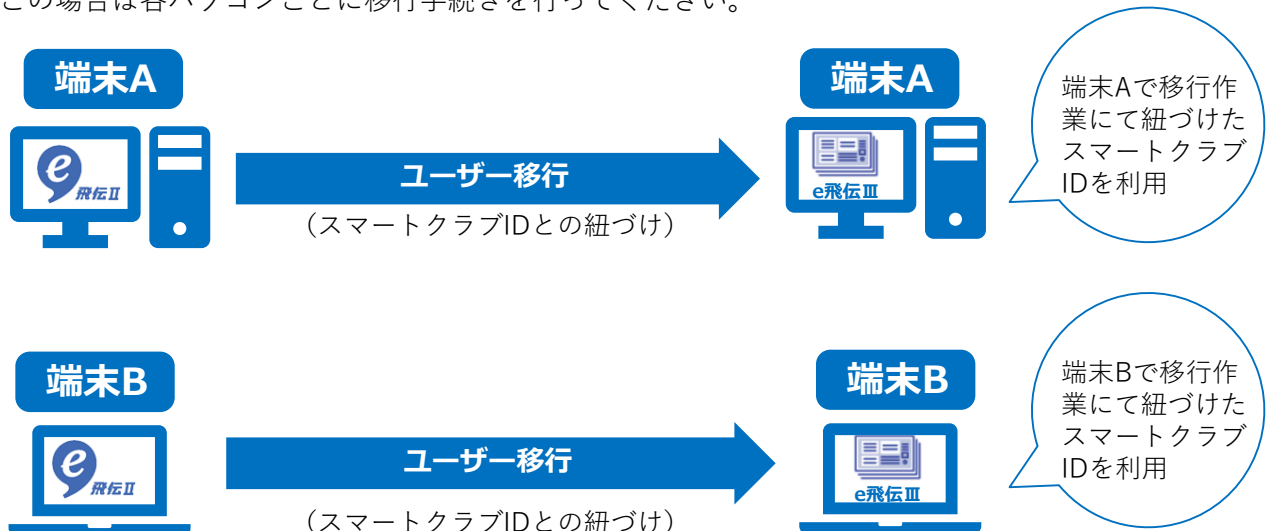
どちらかの端末1台のみ移行（※スマートクラブIDとの紐付）を行い、移行後のスマートクラブIDを共有してご利用ください。



上記のようにそれぞれのパソコン毎に管理されている各種データをe飛伝Ⅲに集約することができます。移行後は、どのパソコンからも同じスマートクラブIDを利用し、e飛伝Ⅲをご利用いただくことができます。移行作業を行わない端末をご利用のお客様は、移行を実施した方からスマートクラブIDを共有いただきe飛伝Ⅲをご利用ください。

② データを1つにまとめずに分けて運用したい場合

上記の様に従来通りにデータを各パソコンで管理してご利用いただくことができます。この場合は各パソコンごとに移行手続きを行ってください。



上記の様に従来通りにデータを各パソコンで管理してご利用いただくことができます。この場合は各パソコンごとに移行手続きを行ってください。

3 スマートクラブ for businessのIDは持っているがIDもしくは、パスワードが不明な場合

佐川急便株式会社
更新日：2021/09/13

スマートクラブ for businessのID通知・またはパスワードの再設定手順説明となります。

操作手順

- 1 ①ブラウザを立ち上げ、検索エンジンで「佐川急便」と検索し、佐川急便ホームページより「スマートクラブ」をクリックしてください。
②スマートクラブログイン画面に遷移しましたら、ログイン画面上部にある「<法人さま向け>スマートクラブ for business」をクリックしてください。

直接URLを入力いただく場合は、手順 2 へお進みください。
【スマートクラブ for business ログイン画面】
<https://www.e-service.sagawa-exp.co.jp/portal/do/login/show?fr=bs>



- 2 表示された<法人さま向け>スマートクラブ for business ログイン画面左下にある「ID・パスワードを忘れた方はこちら」のリンクをクリックします。



3 スマートクラブID通知・パスワード再設定の画面が表示されますので、不明な項目の各種手続きを行ってください。

2020年11月9日以降にご登録されているお客さま、または、ユーザー移行が完了している場合にご利用ください。

ご本人さまであることを確認いたします。ご登録されている情報を入力してください。

スマートクラブIDをお忘れの場合

メールアドレス

電話番号

スマートクラブID通知

パスワードをお忘れの場合

メールアドレス

スマートクラブID

電話番号

パスワード再設定

戻る

3-1 スマートクラブIDをお忘れの場合 → P24

スマートクラブ for business IDをお忘れの場合。

3-2 パスワードをお忘れの場合 → P26 へ

スマートクラブ for business IDは分かるが、パスワードをお忘れの場合。

3-1 スマートクラブIDをお忘れの場合

- 3-1-1.** ①ご登録されているメールアドレスと電話番号を入力します。
②「スマートクラブID通知」ボタンをクリックしてください。

スマートクラブIDをお忘れの場合

メールアドレス ①

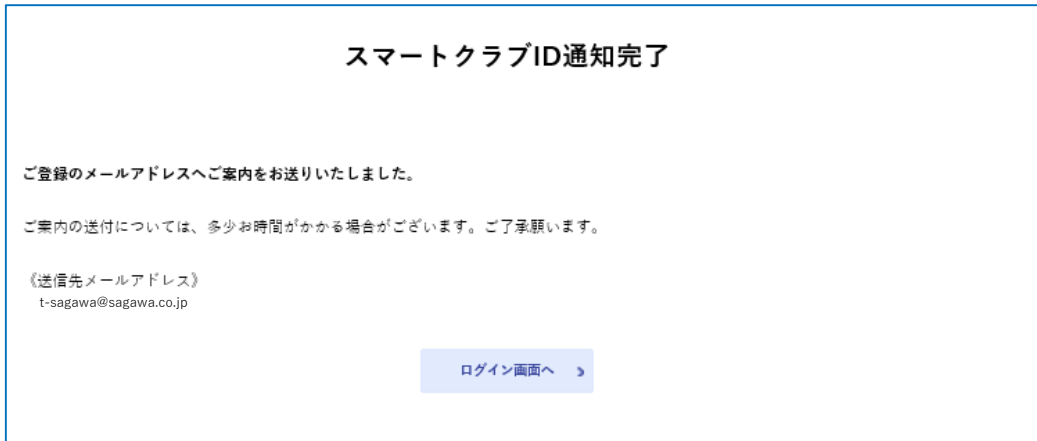
電話番号

② スマートクラブID通知

3 スマートクラブ for businessのIDは持っているがIDもしくは、パスワードが不明な場合

佐川急便株式会社
更新日：2021/09/13

3-1-2. スマートクラブID通知完了の画面が表示されましたら、お手続きは完了です。
ご入力いただいたメールアドレスへスマートクラブIDを通知いたします。



※メール文参考

佐川急便スマートクラブ <info-ptl@sagawa-exp.co.jp>

t-sagawa@sagawa.co.jp 様

いつも佐川急便スマートクラブをご利用いただき、誠にありがとうございます。
お問い合わせいただいたスマートクラブIDをご案内いたします。

<スマートクラブID>
0123456789012|

ご入力いただいたメールアドレスへお送りした、メール本文に記載されているスマートクラブIDをご確認ください。

※本メールの無断転載はご遠慮ください。
※本メールはシステムより自動で送信されています。本メールに返信されないようお願いいたします。
※当メールに心当たりのない場合は、誠に恐れ入りますが破棄していただきますようお願いいたします。

発行元：佐川急便株式会社 <https://www.sagawa-exp.co.jp/>
(c)1999-2021 Sagawa Express Co.,Ltd. All Rights Reserved.

3-2 パスワードをお忘れの場合

- 3-2-1.** ① スマートクラブにご登録いただいているメールアドレス、スマートクラブID、電話番号を入力します。
② 「パスワード再設定」 ボタンをクリックしてください。

パスワードをお忘れの場合

メールアドレス	必須	t-sagawa@sagawa.co.jp
スマートクラブID	必須	0123456789012
電話番号	必須	01 - 4567 - 8901

ご登録されている情報をお忘れの場合は [よくあるご質問](#) をご参照ください。

② **パスワード再設定**

戻る

- 3-2-2.** ① ご入力いただいたメールアドレスへ送信された、ワンタイムパスワードを入力します。
② 入力後、「次の画面へ進む」をクリックします。

※メール文参考

ワンタイムパスワード：XXXXXX

いつも佐川急便スマートクラブをご利用いただき、誠にありがとうございます。
表示されている画面に上記のワンタイムパスワードを入力してください。

このワンタイムパスワードは、XXXX/XX/XX XX:XX まで有効です。
有効期限を過ぎた場合、再度お手続きが必要になりますのでご注意ください。

※本メールの無断転載はご遠慮ください。
※本メールはシステムより自動で送信されています。本メールに返信されないようお願いいたします。
※当メールに心当たりのない場合は、誠に恐れ入りますが破棄していただきますようお願いいたします。

発行元：佐川急便株式会社 <https://www.sagawa-exp.co.jp/>

ワンタイムパスワード入力

このページは閉じないでください。

メールアドレス確認のため、入力されたメールアドレス宛に確認メールを送信しました。
メールに記載されているワンタイムパスワードをご入力ください。
なお、メールが届かない場合は、前の画面に戻り、入力されたメールアドレスをご確認ください。
※ (sagawa-exp.co.jp) のドメインについて、受信拒否設定等も行われている場合は本確認ドメインを受信できる場合は送信も可能です。

送信先メールアドレス	①	t-sagawa@sagawa.co.jp
ワンタイムパスワード	②	

次の画面へ進む

戻る

注意

ワンタイムパスワードの有効期間が切れた場合は、再度お手続きが必要になりますのでご注意ください。

- 3-2-3. ①パスワード再設定画面が表示されますので、新しいパスワード、新しいパスワード（確認用）を入力します。
②入力後、「パスワード再設定」ボタンをクリックします。

- 3-2-4. パスワードの設定が完了しました画面が表示されましたら、パスワードの変更は完了です。

※メール文参考

佐川急便株式会社 様

いつも佐川急便スマートクラブをご利用いただき、誠にありがとうございます。
お客様のパスワード変更手続きが完了いたしました。
次回より新しいパスワードをご利用ください。

<スマートクラブID>
0123456789012|

引き続き佐川急便スマートクラブをよろしくお願いいたします。

※本メールの無断転載はご遠慮ください。
※本メールはシステムより自動で送信されています。本メールに返信されないようお願いいたします。
※当メールに心当たりのない場合は、誠に恐れ入りますが破棄していただきますようお願いいたします。

発行元：佐川急便株式会社 <https://www.sagawa-exp.co.jp/>

3. 移行後の消費税率選択について

e飛伝IIで設定されている「消費税率」についてのご説明となります。
現在設定されている税率が「0%、8%、10%」以外の税率は、移行後「一律10%」へ自動変換いたします。

現行消費税率	変更後消費税率
0%	変更なし（0%）
8%	変更なし（8%）
10%	変更なし（10%）
上記以外の設定税率	一律10%に統一（自動）

佐川急便株式会社

送り状作成 送り状一覧 入力初期設定

送り状作成 設定

荷送人
お客様コード: 100136070007
京都市南区上鳥羽内田町25番地
佐川 太郎
電話番号
ご依頼主名印字
荷送人を印字する

荷姿・品名
荷姿・品名一覧から参照
印字桁数 (荷姿1行/品名5行)

出荷個数
1
スピードを選択
クール便指定
消費税率
10%
保険金額
指定シール1
指定シール2
指定シール3

消費税率

「0%、8%、10%」以外を設定されているお客様の消費税率は、移行後「一律10%」へ自動的に変更となります。

F1 F2 F3 F4 F5 F6 F7 F8 F9 F10 F11 F12
リセット 登録

Copyright © 1999 Sagawa Express Co., Ltd. All Rights Reserved.